



**PRÉFET
DE LA RÉGION
PROVENCE-ALPES-
CÔTE D'AZUR**

*Liberté
Égalité
Fraternité*

Direction régionale de
l'alimentation,
de l'agriculture et de la forêt

Présentation des résultats 2024 de l'enquête annuelle de branche (EAB)

*Hamza Guarraoui, chargé de mission filière forêt-bois, biomasse et territoires
SERFOB, DRAAF PACA*





**PRÉFET
DE LA RÉGION
PROVENCE-ALPES-
CÔTE D'AZUR**

*Liberté
Égalité
Fraternité*

Direction régionale de
l'alimentation,
de l'agriculture et de la forêt

Qu'est ce que l'EAB?

L'enquête annuelle de branche (EAB) est réalisée chaque année par le service statistique du ministère de l'agriculture.

Elle comporte une partie exploitation forestière et une partie sciage. Des questionnaires obligatoires sont envoyés aux entreprises concernées.

Cette enquête relève de la loi n°51-711 du 7 juin 1951 sur l'obligation, la coordination et le secret en matière de statistiques. Seuls les enquêteurs, les agents recenseurs, les statisticiens et les chercheurs autorisés ont accès à l'intégralité des données. Ils sont astreints au secret statistique.

Les données secrétisées sont publiques et disponibles en ligne à l'adresse suivante : <https://agreste.agriculture.gouv.fr/agreste-web/disaron/EXFSRI-SeriesLongues/detail/>





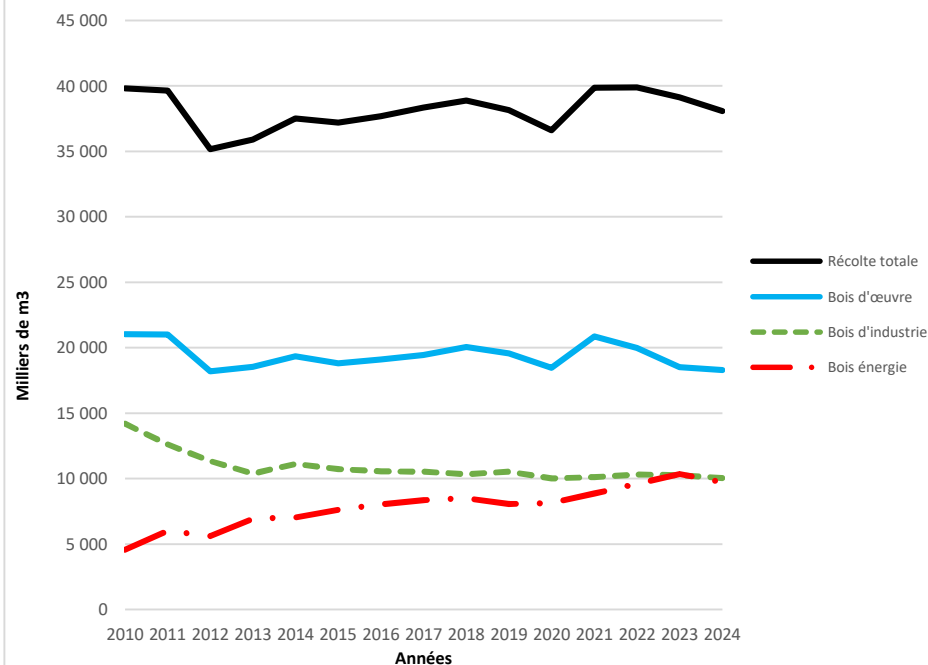
**PRÉFET
DE LA RÉGION
PROVENCE-ALPES-
CÔTE D'AZUR**

*Liberté
Égalité
Fraternité*

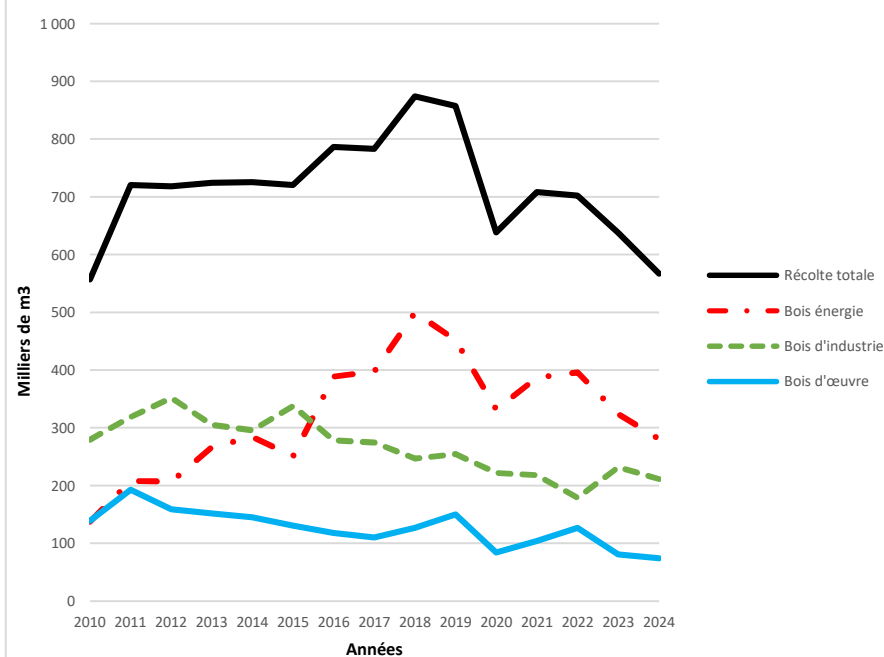
Direction régionale de
l'alimentation,
de l'agriculture et de la forêt

Evolution de la récolte de bois en France et en PACA

Evolution de la récolte de bois en France (en milliers de m³)



Récolte de bois en PACA (en milliers de m³)





**PRÉFET
DE LA RÉGION
PROVENCE-ALPES-
CÔTE D'AZUR**

*Liberté
Égalité
Fraternité*

Direction régionale de
l'alimentation,
de l'agriculture et de la forêt

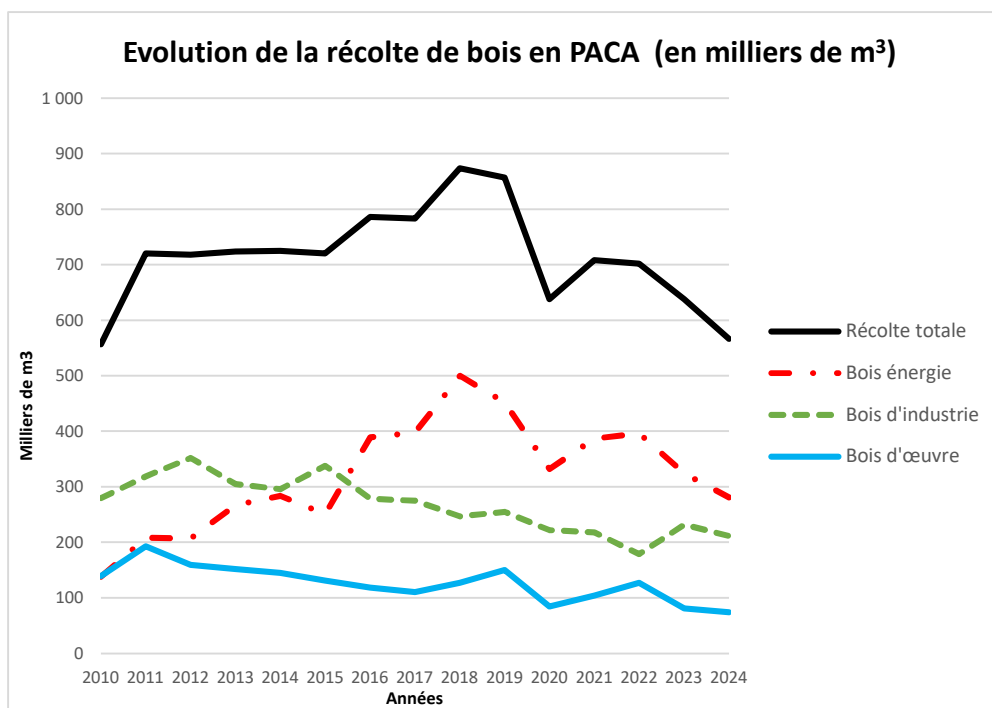
Evolution de la récolte de bois en PACA (en milliers de m³)

2024

En **2024**, la diminution inquiétante de la récolte totale de bois en PACA se poursuit, avec une récolte de **566 600 m³**, soit une baisse d'environ **11 %** par rapport à 2023 et une récolte la plus faible des 15 dernières années

La diminution concerne l'ensemble des catégories : le **bois énergie** chute à environ **280 800 m³** (-13%), le **bois d'industrie** recule environ **211 600 m³** (-9%), et le **bois d'œuvre** continue sa décroissance pour s'établir autour de **74 200 m³ récoltés**, soit une diminution d'environ **9 %**.

La structure de la récolte demeure dominée par le bois énergie et le bois d'industrie, qui représentent toujours près de **87 %** des volumes.





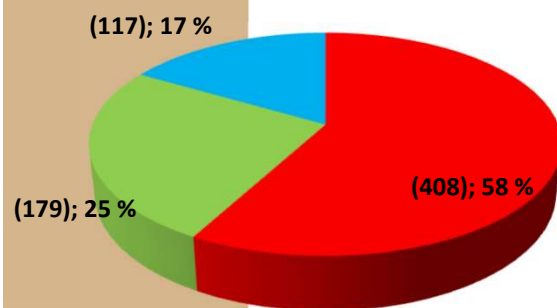
**PRÉFET
DE LA RÉGION
PROVENCE- ALPES-
CÔTE D'AZUR**

*Liberté
Égalité
Fraternité*

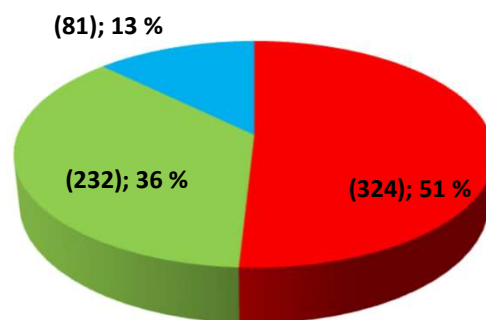
Direction régionale de
l'alimentation,
de l'agriculture et de la forêt

Répartition de la récolte selon les différents modes de
valorisation prévisionnelle
Comparaison 2024/2023/2022 PACA en milliers de m³ et en %

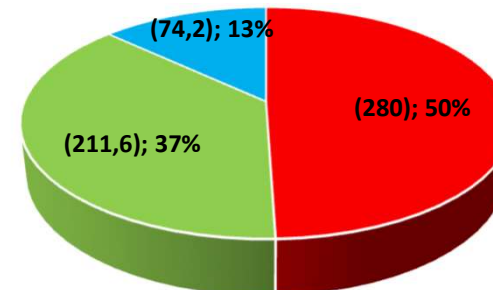
2022



2023



2024



Bois énergie
Bois d'industrie
bois d'œuvre



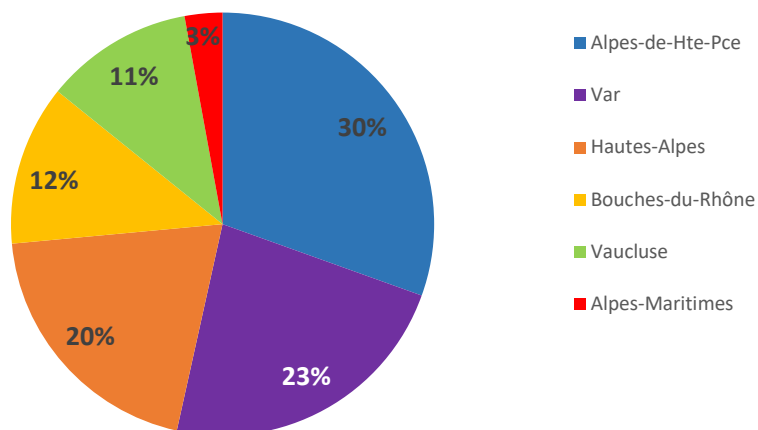
**PRÉFET
DE LA RÉGION
PROVENCE-ALPES-
CÔTE D'AZUR**

*Liberté
Égalité
Fraternité*

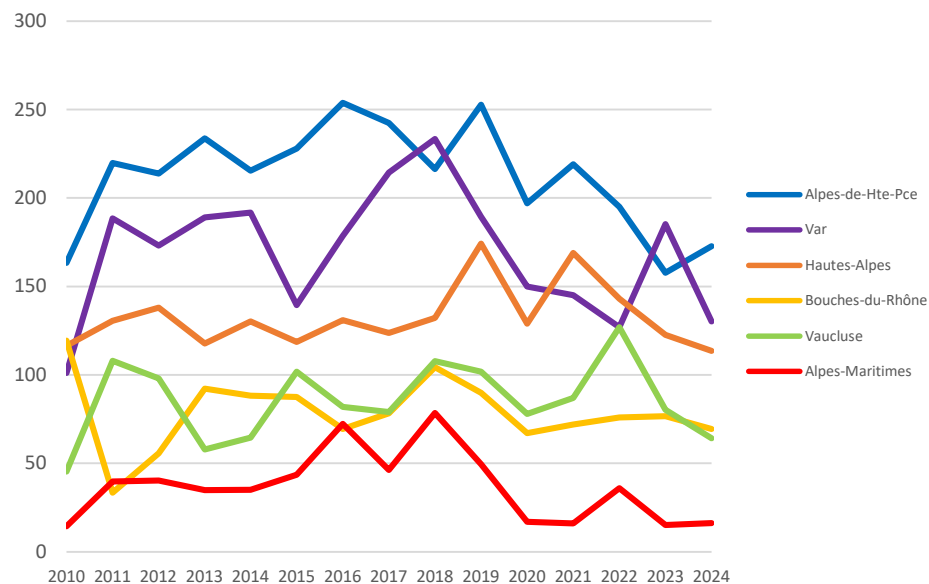
Direction régionale de
l'alimentation,
de l'agriculture et de la forêt

Evolution et répartition de la récolte totale par département

Contribution de chacun des départements en 2024 à la
récolte régionale



Récolte totale par département (en milliers de m3)



En 2024, la tendance est mauvaise dans tous les départements. les Alpes-de-Haute-Provence redevient le premier département producteur régional de bois, mais à un niveau historiquement bas, malgré une petite remontée par rapport à 2023.



**PRÉFET
DE LA RÉGION
PROVENCE-ALPES-
CÔTE D'AZUR**

*Liberté
Égalité
Fraternité*

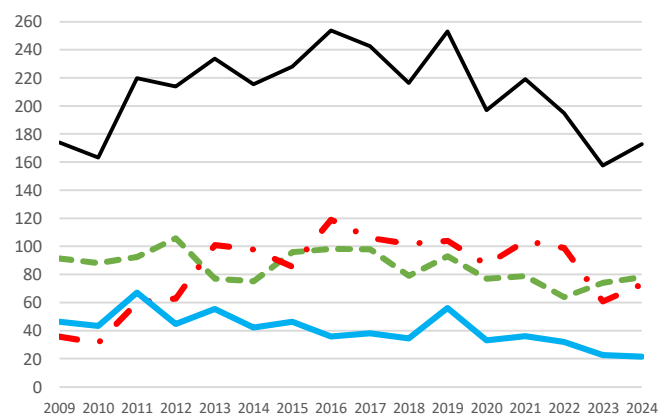
Direction régionale de
l'alimentation,
de l'agriculture et de la forêt

Détails par département

04

Récolte de bois Alpes-de-Haute-Provence

milliers de m³

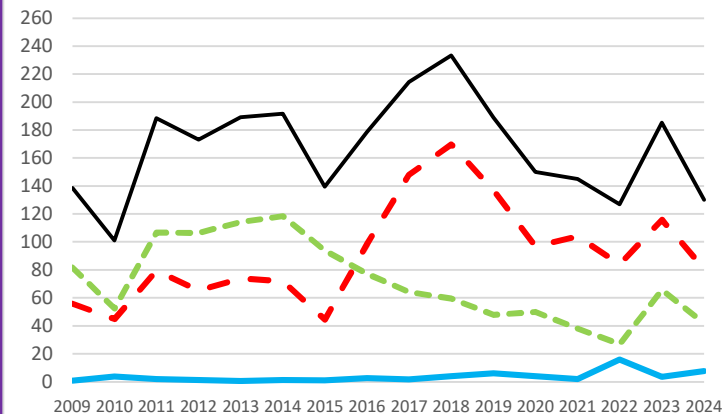


Récolte totale en 2024 : 172 700 m³


83

Récolte de bois Var

milliers de m³



Récolte totale en 2024 : 130 000 m³





**PRÉFET
DE LA RÉGION
PROVENCE-ALPES-
CÔTE D'AZUR**

*Liberté
Égalité
Fraternité*

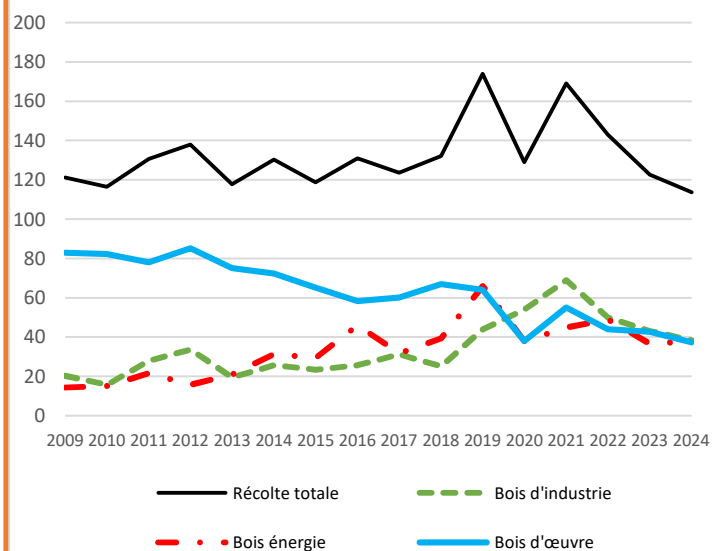
Direction régionale de
l'alimentation,
de l'agriculture et de la forêt

Détails par département

05

Récolte de bois Hautes-Alpes

milliers de m³

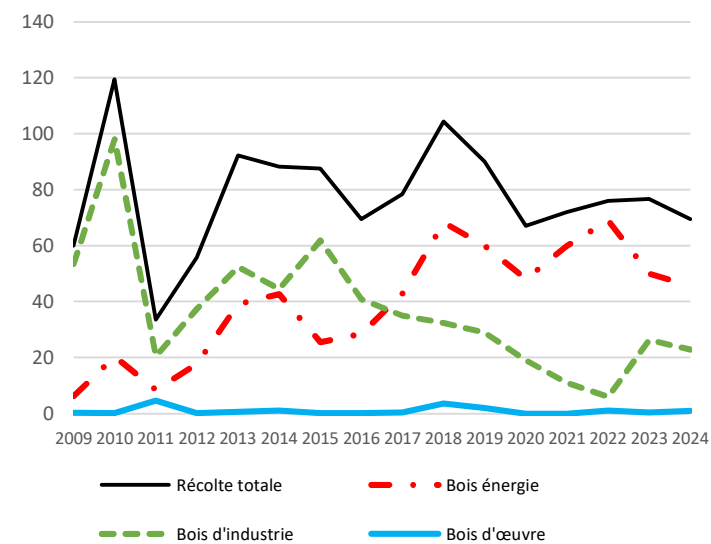


Récolte totale en 2024: 113 700 m³


13

Récolte de bois Bouches-du-Rhône

milliers de m³



Récolte totale en 2024 : 69 400 m³





**PRÉFET
DE LA RÉGION
PROVENCE-ALPES-
CÔTE D'AZUR**

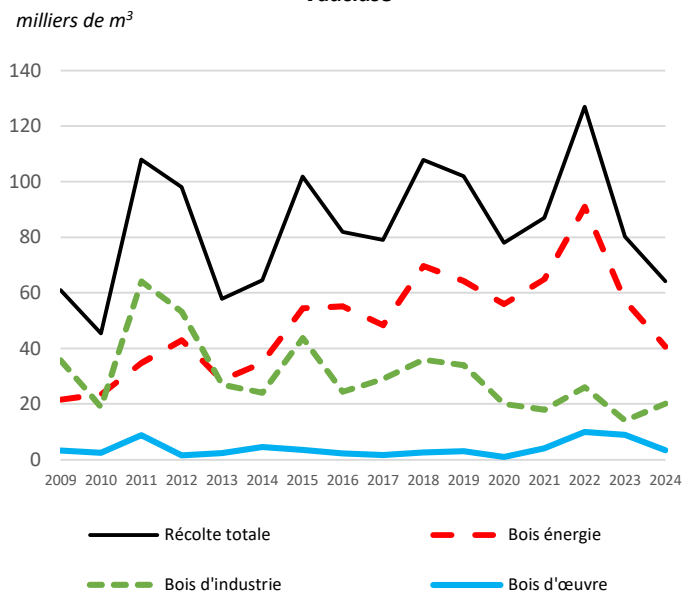
*Liberté
Égalité
Fraternité*

Direction régionale de
l'alimentation,
de l'agriculture et de la forêt

Détails par département

84

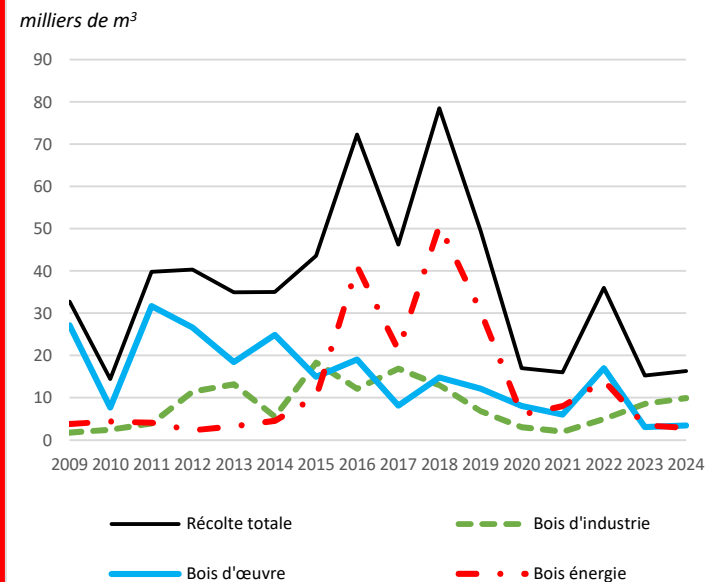
Récolte de bois Vaucluse




Récolte totale en 2024: 64 200 m³

06

Récolte de bois Alpes-Maritimes



Récolte totale en 2024 : 16 300 m³





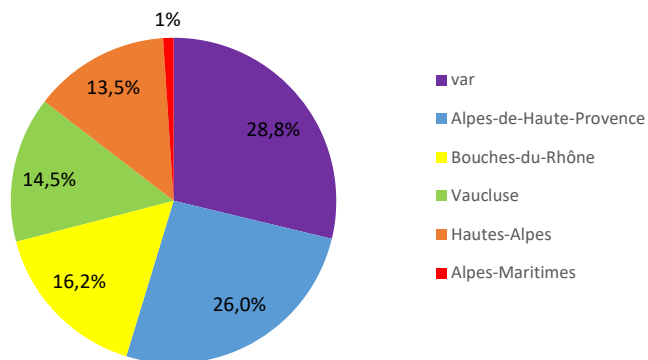
**PRÉFET
DE LA RÉGION
PROVENCE-ALPES-
CÔTE D'AZUR**

*Liberté
Égalité
Fraternité*

Direction régionale de
l'alimentation,
de l'agriculture et de la forêt

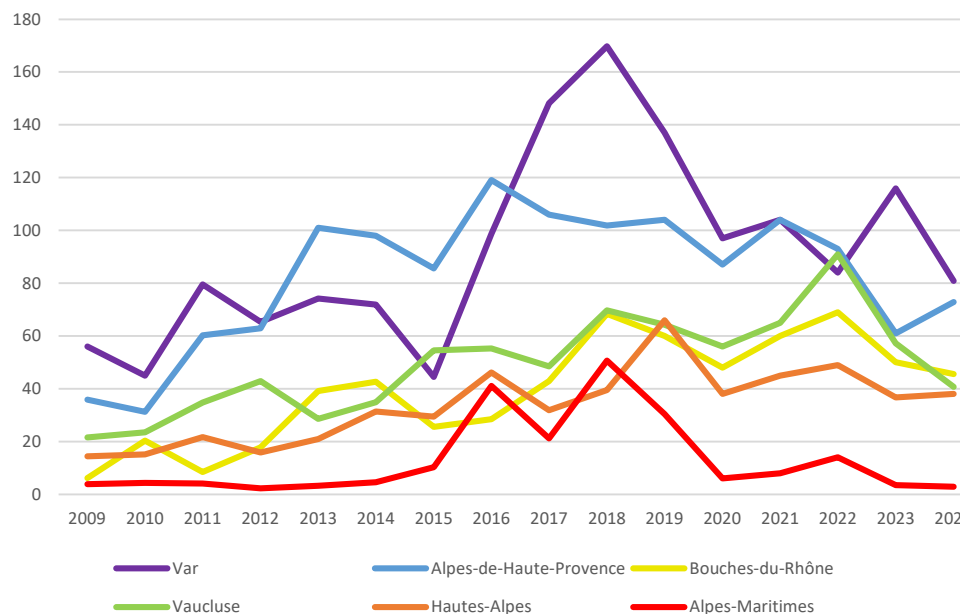
Bilan et évolution de la récolte de bois énergie par département (en milliers de m³)

Répartition de la récolte de bois énergie dans
les départements en 2024



**Le département du Var est le principal producteur de
bois énergie dans la région en 2024.**

Evolution de la récolte de bois d'énergie par département (en
milliers de m3)





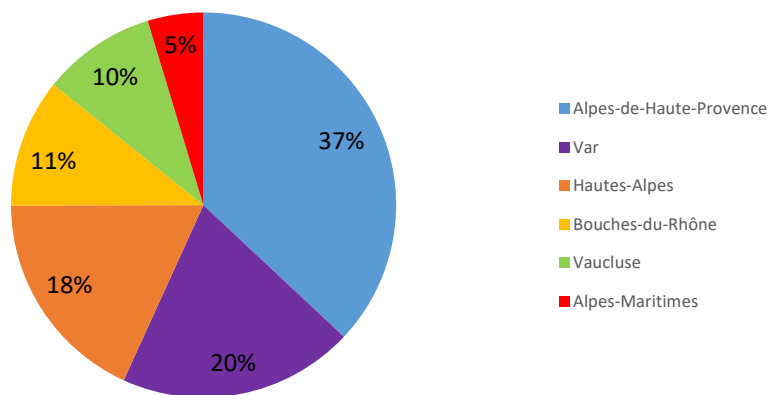
**PRÉFET
DE LA RÉGION
PROVENCE-ALPES-
CÔTE D'AZUR**

*Liberté
Égalité
Fraternité*

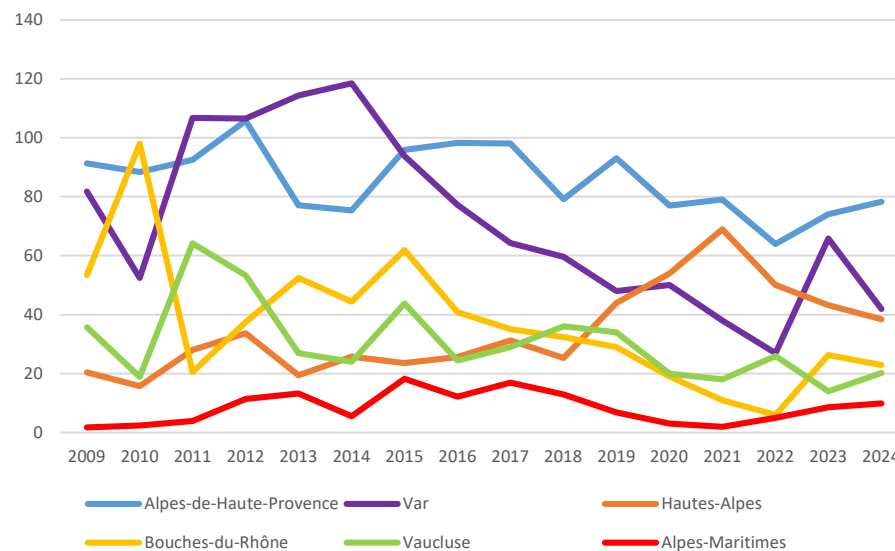
Direction régionale de
l'alimentation,
de l'agriculture et de la forêt

Bilan et évolution de la récolte de bois d'industrie par département (en milliers de m³)

Répartition de Bois d'industrie : dans les départements
en 2024



Récolte de bois d'industrie par département (en milliers de m³)



En 2024, confirmation d'une reprise de la récolte de bois d'industrie dans les Alpes-de-Haute-Provence.

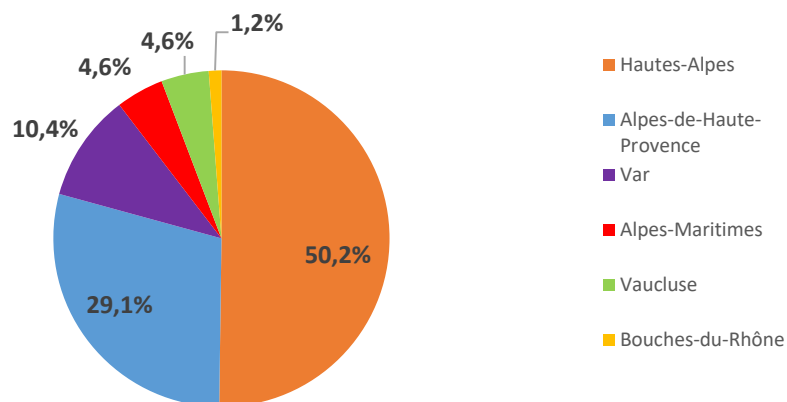


**PRÉFET
DE LA RÉGION
PROVENCE-ALPES-
CÔTE D'AZUR**

*Liberté
Égalité
Fraternité*

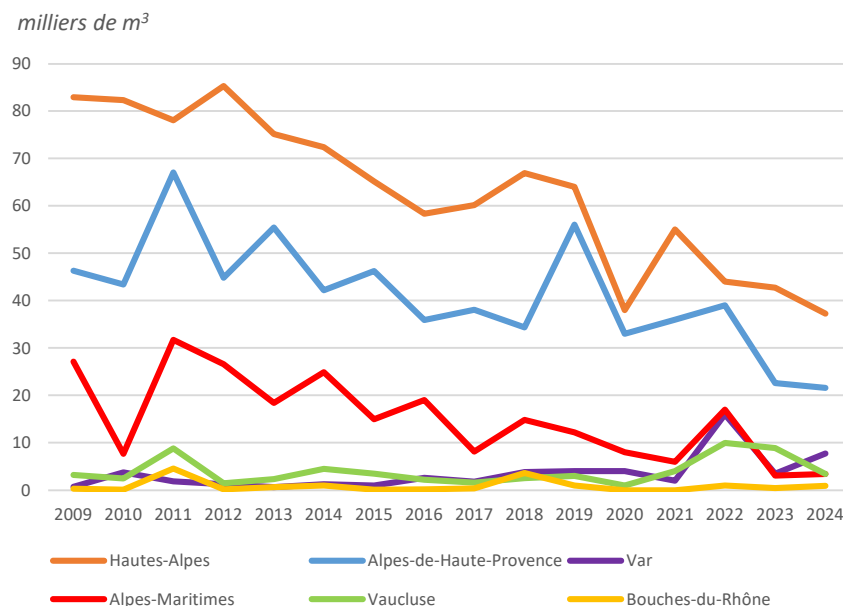
Direction régionale de
l'alimentation,
de l'agriculture et de la forêt

**Récolte de bois d'œuvre par département en 2024 (en
milliers de m³)**



Bilan et évolution de la récolte de bois d'œuvre par département (en milliers de m³)

**Récolte de bois d'oeuvre par département (en milliers de
m³)**



La récolte de bois d'œuvre est en baisse dans tous départements de la région, à l'exception du Var (mais les volumes qui sont récoltés sont peu significatifs). Le recul inquiétant est particulièrement marqué et se poursuit dans les 2 principaux départements producteurs (Alpes-de-Haute-Provence et Hautes-Alpes).



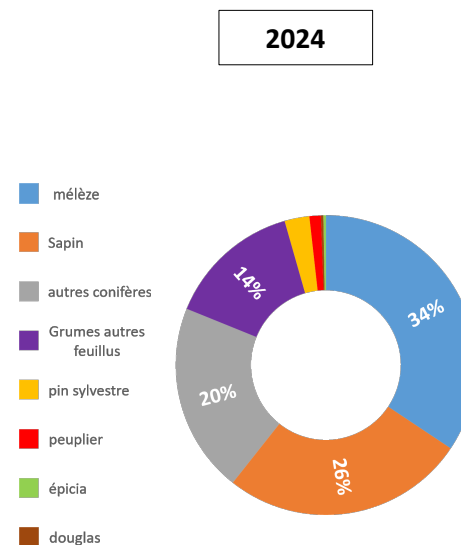
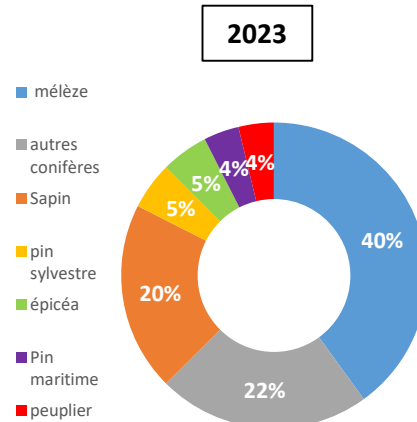
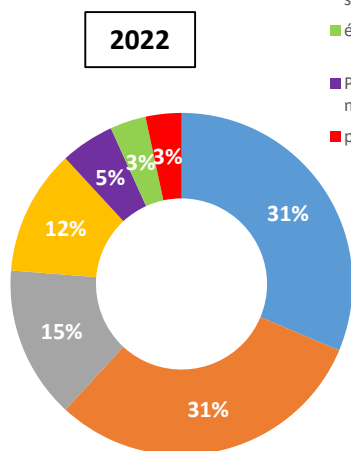
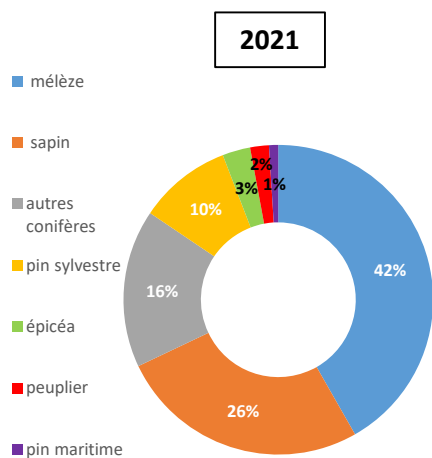
**PRÉFET
DE LA RÉGION
PROVENCE-ALPES-
CÔTE D'AZUR**

*Liberté
Égalité
Fraternité*

Direction régionale de
l'alimentation,
de l'agriculture et de la forêt

Zoom sur les essences récoltées en bois d'œuvre

Répartition des essences récoltées en bois d'œuvre





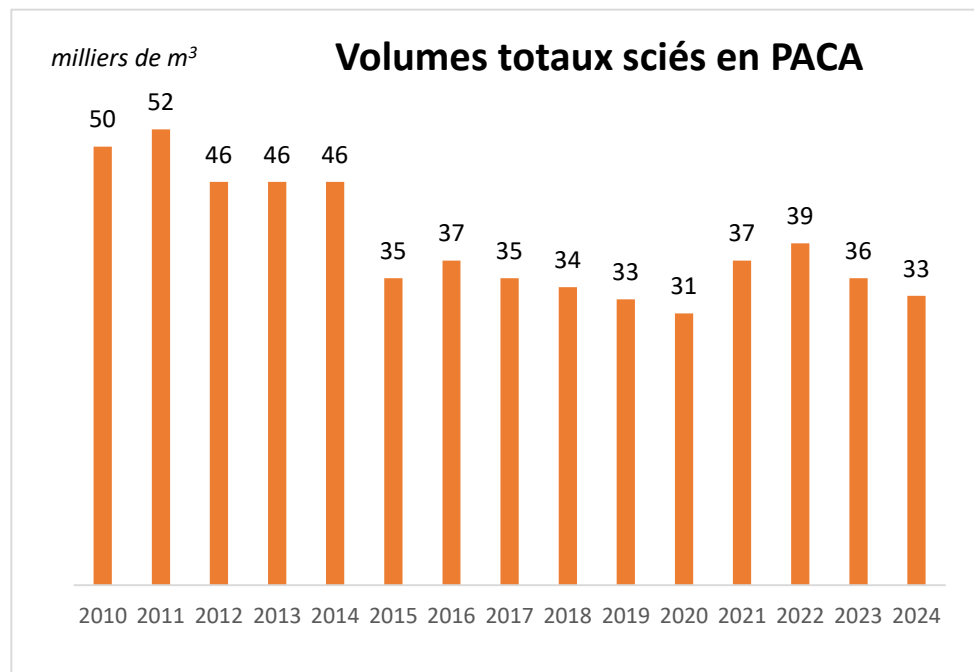
**PRÉFET
DE LA RÉGION
PROVENCE-ALPES-
CÔTE D'AZUR**

*Liberté
Égalité
Fraternité*

Direction régionale de
l'alimentation,
de l'agriculture et de la forêt

Evolution de la production de sciages en PACA

Après 2 années de hausses encourageantes (2021 et 2022), la baisse initiée en 2023 se poursuit en 2024, pour arriver à un volume de sciages quasiment au plus bas des 15 dernières années, confirmant une tendance générale à la baisse depuis 15 ans.





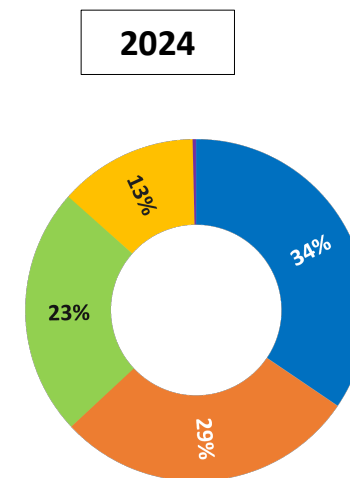
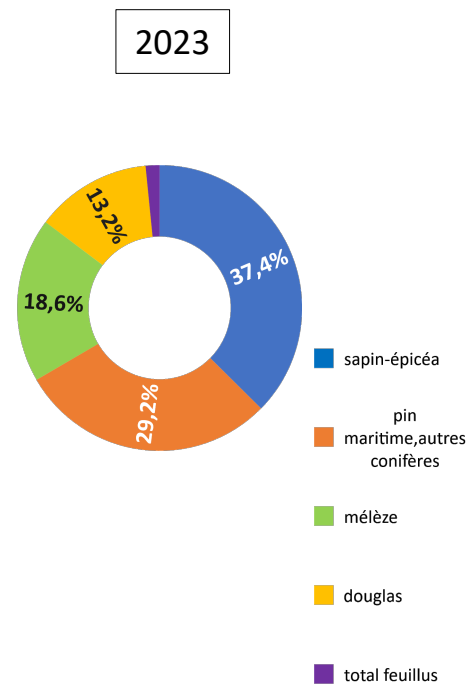
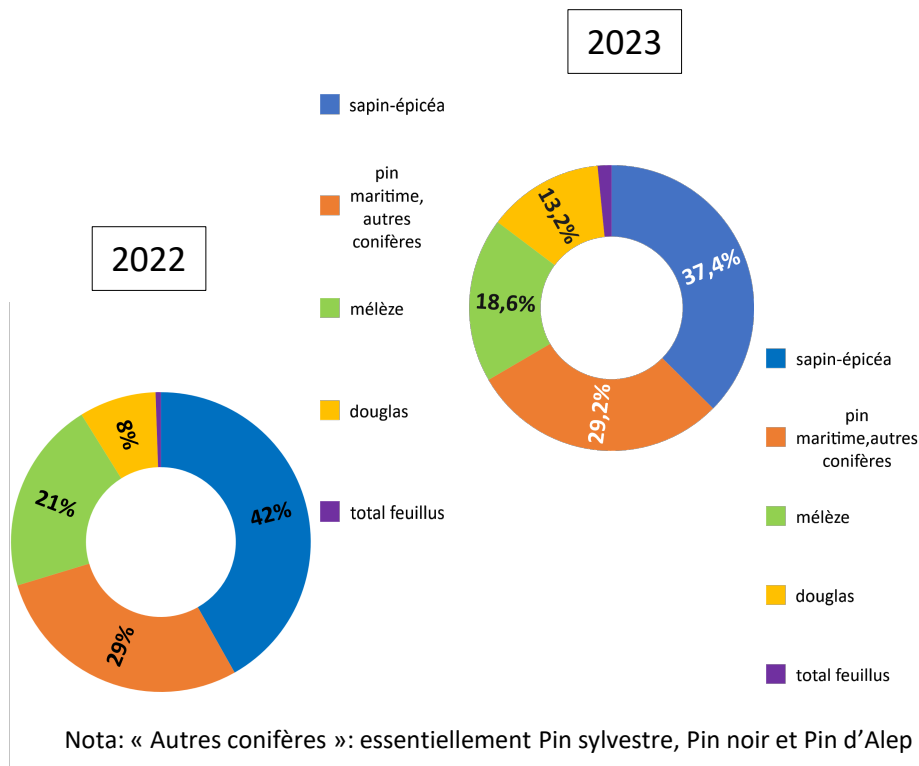
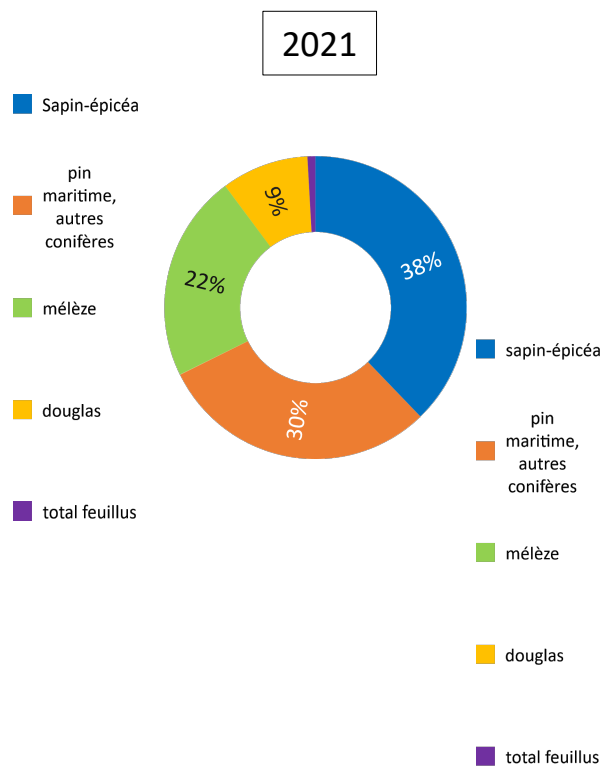
**PRÉFET
DE LA RÉGION
PROVENCE-ALPES-
CÔTE D'AZUR**

*Liberté
Égalité
Fraternité*

Direction régionale de
l'alimentation,
de l'agriculture et de la forêt

Principales essences sciées en PACA

Proportion des différentes essences sciées en PACA



Nota: « Autres conifères »: essentiellement Pin sylvestre, Pin noir et Pin d'Alep